




รายงานผลการปฏิบัติงานตามคำรับรองประจำปีงบประมาณ พ.ศ. 2555 (รอบ 9 เดือน)

คณะครุศาสตร์อุตสาหกรรม

สถาบันเทคโนโลยีพระจอมเกล้าเจ้าคุณทหารลาดกระบัง

ประเด็นยุทธศาสตร์/เป้าประสงค์	ตัวชี้วัด	หน่วยวัด	2555		น้ำหนัก	เกณฑ์การให้คะแนน					คะแนน ที่ได้	คะแนน วงน้ำหนัก	ผลการ ประเมิน
			เป้าหมาย	ผลงาน		1	2	3	4	5			
<b>มิติที่ 1 มิติด้านประสิทธิผล</b> - ผลสำเร็จตามแผนปฏิบัติการหรือแผนกลยุทธ์ และตามภารกิจหลัก	12 ระดับความสำเร็จของร้อยละเฉลี่ยถ่วงน้ำหนัก ในการบรรลุเป้าหมายตามแผนปฏิบัติการหรือแผน กลยุทธ์ของสถาบัน	ระดับ		2.6598	50.00						2.4938	1.2469	
<b>ประเด็นยุทธศาสตร์ที่ 1 การขยายงานวิชาการด้านวิทยาศาสตร์และเทคโนโลยีในระดับภูมิภาคอาเซียน</b> - บัณฑิตมีขีดความสามารถสูงตรงกับความต้องการ	1.1 ร้อยละของบัณฑิตที่ทำงานได้ในระยะเวลา 6 เดือน หลังจากจบการศึกษา	ร้อยละ	78	65.82	3.00	74	76	78	80	82	1.0000	0.0300	
- มีกระบวนการคัดเลือกและหรือจัดหา Input ที่ ได้มาตรฐาน	1.2 ร้อยละของนักศึกษาแรกเข้าที่มีผลการเรียนใน ระดับมัธยมศึกษาตอนปลายมากกว่า 3.5	ร้อยละ	20	21.37	6.00	16	18	20	22	24	3.6870	0.2212	

รายงานผลการปฏิบัติงานตามคำรับรองประจำปีงบประมาณ พ.ศ. 2555 (รอบ 9 เดือน)

คณะครุศาสตร์อุตสาหกรรม

สถาบันเทคโนโลยีพระจอมเกล้าเจ้าคุณทหารลาดกระบัง

ประเด็นยุทธศาสตร์/เป้าประสงค์	ตัวชี้วัด	หน่วยวัด	2555		น้ำหนัก	เกณฑ์การให้คะแนน					คะแนน ที่ได้	คะแนน วงน้ำหนัก	ผลการ ประเมิน
			เป้าหมาย	ผลงาน		1	2	3	4	5			
<b>มิติที่ 1 มิติด้านประสิทธิผล (ต่อ)</b>													
- มีแหล่งการเรียนรู้ในการสนับสนุนการดำเนินงานตามพันธกิจ	1.3 ร้อยละพื้นที่ที่ศึกษาค้นคว้าด้วยตนเองเพิ่มขึ้น	ร้อยละ	5.0004	N/A	2.00	3	4	5	6	7	1.0000	0.0200	
- มีครุภัณฑ์ ห้องเรียน และห้องปฏิบัติการที่ทันสมัยและเพียงพอ	1.4 ร้อยละความพึงพอใจของนักศึกษาที่มีต่อห้องปฏิบัติการ	ร้อยละ	60	N/A	2.00	50	55	60	6	70	1.0000	0.0200	
- ขยายงานวิจัยด้านวิทยาศาสตร์และเทคโนโลยีที่มีคุณภาพเพื่อขับเคลื่อนการพัฒนาประเทศและเป็นที่ยอมรับในระดับภูมิภาคอาเซียน	1.5 ร้อยละของจำนวนผลงานวิจัยหรืองานสร้างสรรค์ที่ได้รับการตีพิมพ์หรือเผยแพร่ทั้งในระดับชาติและนานาชาติ ต่ออาจารย์ประจำ	ร้อยละ	9.8485	34.51	5.00	8	9	10	11	12	5.0000	0.2500	
- ผลงานวิจัยมีคุณภาพเป็นที่ยอมรับ	1.6 ร้อยละของงานวิจัยที่ช่วยแก้ปัญหาสังคมและภาคอุตสาหกรรมและสามารถสร้างมูลค่าเพิ่มและสามารถให้ประโยชน์ได้	ร้อยละ	0.7576	N/A	1.00	0	0	1	2	3	1.0000	0.0100	
- มีกระบวนการคัดเลือกและหรือจัดหา Input ที่ได้มาตรฐาน	1.7 เงินสนับสนุนงานวิจัยและงานสร้างสรรค์จากหน่วยงานภายนอกต่ออาจารย์ประจำ	บาท	100	1,297.07	1.00	0	0	100	200	300	5.0000	0.0500	
- ถ่ายทอดวิชาการที่ตอบสนองความต้องการของชุมชนและรองรับประชาคมอาเซียน	1.8 ร้อยละของจำนวนโครงการบริการวิชาการที่แก้ไขปัญหาชุมชนและรองรับประชาคมอาเซียน	ร้อยละ	8.3333	N/A	1.00	0	0	8	16	24	1.0000	0.0100	
- บูรณาการงานศิลปวัฒนธรรมไทยกับภูมิภาคอาเซียน	1.9 ร้อยละของจำนวนโครงการศิลปวัฒนธรรมไทยที่มีการบูรณาการกับมหาวิทยาลัยในภูมิภาคอาเซียน	ร้อยละ	5	N/A	1.00	3	4	5	6	7	1.0000	0.0100	
<b>ประเด็นยุทธศาสตร์ที่ 2 การเพิ่มศักยภาพในการแข่งขัน</b>													
- มีระบบการตลาดและการประชาสัมพันธ์เชิงรุก	1.11 ร้อยละของกลุ่มเป้าหมายที่รู้จักสถาบัน	ร้อยละ	70	N/A	8.00	60	65	70	75	80	1.0000	0.0800	

รายงานผลการปฏิบัติงานตามคำรับรองประจำปีงบประมาณ พ.ศ. 2555 (รอบ 9 เดือน)

คณะครุศาสตร์อุตสาหกรรม

สถาบันเทคโนโลยีพระจอมเกล้าเจ้าคุณทหารลาดกระบัง

ประเด็นยุทธศาสตร์/เป้าประสงค์	ตัวชี้วัด	หน่วยวัด	2555		น้ำหนัก	เกณฑ์การให้คะแนน					คะแนน ที่ได้	คะแนน วงน้ำหนัก	ผลการ ประเมิน
			เป้าหมาย	ผลงาน		1	2	3	4	5			
<b>มิติที่ 1 มิติด้านประสิทธิผล (ต่อ)</b> - บุคลากรมีคุณภาพทักษะและทำงานอย่างมืออาชีพในระดับภูมิภาคอาเซียน - มีผลงานวิจัยได้มาตรฐานเป็นที่ยอมรับทั้งในและต่างประเทศ	1.12 ร้อยละของอาจารย์ที่มีวุฒิปริญญาเอก	ร้อยละ	24	29.80	8.00	22	23	24	25	26	5.0000	0.4000	
	1.13 ร้อยละของจำนวนผลงานวิจัยและนวัตกรรมทางด้านวิทยาศาสตร์และเทคโนโลยีที่ได้รับการอ้างอิงทั้งในระดับชาติและนานาชาติต่ออาจารย์ประจำ	ร้อยละ	0.7576	1.57	1.00	0	0	1	2	3	3.5686	0.0357	
<b>ประเด็นยุทธศาสตร์ที่ 3 การสร้างความเข้มแข็งในการพัฒนาสถาบัน</b>													
- บุคลากรมีคุณภาพ ทักษะและสามารถทำงานได้อย่างมีประสิทธิภาพ - มีรายได้เพิ่ม	1.14 ร้อยละของบุคลากรที่ได้รับการพัฒนาตามแผนพัฒนาบุคลากร	ร้อยละ	60	N/A	4.00	50	55	60	65	70	1.0000	0.0400	
	1.15 ร้อยละของรายได้ที่เพิ่มขึ้น	ร้อยละ	0.7491	N/A	2.00	0	0	1	2	3	1.0000	0.0200	
<b>ประเด็นยุทธศาสตร์ที่ 4 ยุทธศาสตร์ส่วนงาน</b>													
- ผลสำเร็จตามแผนปฏิบัติการหรือแผนกลยุทธ์และตามภารกิจหลัก	4. ระดับความสำเร็จในการพัฒนาส่วนงานวิชาการสู่ระดับภูมิภาคอาเซียน	ระดับ	4	N/A	5.00	1	2	3	4	5	1.0000	0.0500	
<b>มิติที่ 2 มิติด้านคุณภาพการให้บริการ</b>													
- คุณภาพการให้บริการ	5. ร้อยละความพึงพอใจของผู้ใช้บัณฑิต	ร้อยละ	80	N/A	5.00	76	78	80	82	84	1.0000	0.0500	
	6. ความพึงพอใจของผู้รับบริการ			2.7840	10.00	0	0	0	0	0	2.7840	0.2784	
	6.1 ร้อยละความพึงพอใจของผู้ทำวิจัยที่มีต่อกระบวนการให้บริการในการทำวิจัย	ร้อยละ	80	N/A	5.00	70	75	80	85	90	1.0000	0.0500	

รายงานผลการปฏิบัติงานตามคำรับรองประจำปีงบประมาณ พ.ศ. 2555 (รอบ 9 เดือน)

คณะครุศาสตร์อุตสาหกรรม




สถาบันเทคโนโลยีพระจอมเกล้าเจ้าคุณทหารลาดกระบัง

ประเด็นยุทธศาสตร์/เป้าประสงค์	ตัวชี้วัด	หน่วยวัด	2555		น้ำหนัก	เกณฑ์การให้คะแนน					คะแนน ที่ได้	คะแนน วงน้ำหนัก	ผลการ ประเมิน
			เป้าหมาย	ผลงาน		1	2	3	4	5			
<b>มิติที่ 2 มิติด้านคุณภาพการให้บริการ (ต่อ)</b>  - การประกันคุณภาพ	6.2 ร้อยละความพึงพอใจของผู้รับบริการจากการให้บริการวิชาการ	ร้อยละ	80	82.56	3.00	76	78	80	82	84	4.2800	0.1284	
	6.3 ร้อยละความพึงพอใจของผู้รับบริการจากการทำนุบำรุงศิลปวัฒนธรรม	ร้อยละ	70	89.48	2.00	60	65	70	75	80	5.0000	0.1000	
	8. ระดับคะแนนการประเมินการประกันคุณภาพภายในรับรองโดยต้นสังกัด	ระดับ	4	N/A	5.00	1	2	3	4	5	1.0000	0.0500	
<b>มิติที่ 3 มิติด้านประสิทธิภาพของการปฏิบัติงาน</b>  - ประสิทธิภาพของการใช้พลังงาน  - หลักสูตรและการเรียนการสอน	9. ระดับความสำเร็จของการดำเนินการตามมาตรฐานประหยัดพลังงานของสถาบัน	ระดับ	3	N/A	5.00	1	2	3	4	5	1.0000	0.0500	
	10. ร้อยละของหลักสูตรที่ได้รับการร่วมมือจากหน่วยงานระดับภูมิภาคอาเซียน	ร้อยละ	5.2632	N/A	5.00	3	4	5	6	7	1.0000	0.0500	
	11. ระดับความสำเร็จในการจัดทำฐานข้อมูลเทียบเคียงมหาวิทยาลัยในภูมิภาคอาเซียน	ระดับ	3	N/A	5.00	1	2	3	4	5	1.0000	0.0500	
<b>มิติที่ 4 มิติด้านการพัฒนาสถาบัน</b>  - การบริหารจัดการ	14. จำนวนองค์ความรู้/ชุมชนนักปฏิบัติ	จำนวน	2	N/A	1.00	0	1	2	3	4	1.0000	0.0100	
	15. ร้อยละของจำนวนความเสี่ยงที่ลดลงในแต่ละด้าน	ร้อยละ	20	N/A	2.00	16	18	20	22	24	1.0000	0.0200	

รายงานผลการปฏิบัติงานตามคำรับรองประจำปีงบประมาณ พ.ศ. 2555 (รอบ 9 เดือน)

คณะครุศาสตร์อุตสาหกรรม

สถาบันเทคโนโลยีพระจอมเกล้าเจ้าคุณทหารลาดกระบัง

ประเด็นยุทธศาสตร์/เป้าประสงค์	ตัวชี้วัด	หน่วยวัด	2555		น้ำหนัก	เกณฑ์การให้คะแนน					คะแนน ที่ได้	คะแนน วงน้ำหนัก	ผลการ ประเมิน
			เป้าหมาย	ผลงาน		1	2	3	4	5			
มิติที่ 4 มิติด้านการพัฒนาสถาบัน (ต่อ)  - การจัดการสารสนเทศ	16. ร้อยละความพึงพอใจของบุคลากรที่มีต่อระบบการ สร้างแรงจูงใจและสวัสดิการ	ร้อยละ	70	N/A	5.00	60	65	70	75	80	1.0000	0.0500	
	17. ร้อยละความพึงพอใจของบุคลากรที่มีต่อสภาพแวดล้อม และคุณภาพชีวิต	ร้อยละ	60	N/A	4.00	58	59	60	61	62	1.0000	0.0400	
	19. ระดับความสำเร็จในการนำระบบสารสนเทศมาใช้ในการ ดำเนินงานตามพันธกิจ	ระดับ	5	N/A	3.00	1	2	3	4	5	1.0000	0.0300	
<b>รวม</b>					100						1.9253	1.9253	